

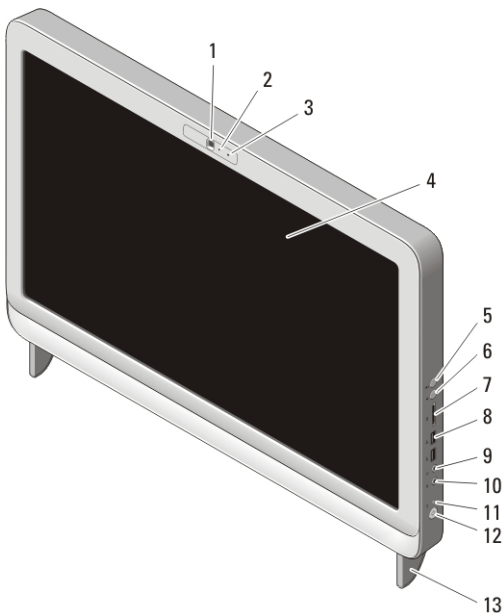
# Dell Vostro 330

## Informacije o nastavitvi in funkcijah

### O opozorilih

 **Opozorilo: OPOZORILO** označuje možnost poškodb lastnine, telesnih poškodb ali smrti.

### Pogled s sprednje in zadnje strani

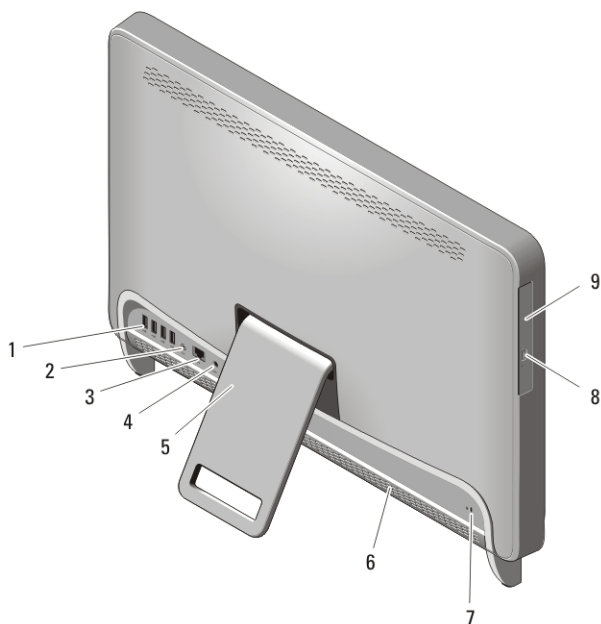


**Skica 1. Pogled od spredaj**

- |                                      |                             |
|--------------------------------------|-----------------------------|
| 1. kamera                            | 8. priključka USB 2.0 (2)   |
| 2. lučka aktivnosti kamere           | 9. priključek za slušalke   |
| 3. mikrofoni                         | 10. priključek za mikrofoni |
| 4. zaslon                            | 11. lučka dejavnosti pogona |
| 5. gumb za povečanje glasnosti       | 12. gumb za vklop           |
| 6. gumb za zmanjšanje glasnosti      | 13. stojalo                 |
| 7. bralnik pomnilniških kartic 7-v-1 |                             |




Regulatory Model: W02C  
Regulatory Type: W02C001  
January 2011




## Skica 2. Pogled od zadaj

- |                              |                                       |
|------------------------------|---------------------------------------|
| 1. priključki USB 2.0 (4)    | 6. odprtine za hlajenje               |
| 2. priključek za izhodni vod | 7. reža za varnostni kabel            |
| 3. priključek za omrežje     | 8. gumb za odpiranje optičnega pogona |
| 4. priključek za napajanje   | 9. optični pogon                      |
| 5. zadnje stojalo            |                                       |

## Hitra nastavitvev

 **Opozorilo:** Preden se lotite naslednjih postopkov, preberite varnostna navodila, ki so priložena vašemu računalniku. Za dodatne informacije o varnem delu obiščite [www.dell.com/regulatory\\_compliance](http://www.dell.com/regulatory_compliance).


 **OPOMBA:** Nekatero naprave niso vgrajene, če jih niste naročili.

1. Namestite zadnje stojalo.



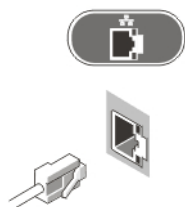
Skica 3. Namestitev zadnjega stojala

2. Priključite tipkovnico ali miško USB. Če želite priključiti brezžično tipkovnico in miško, si oglejte list s tehničnimi podatki *Namestitev brezžične miške, tipkovnice in sprejemnika USB Dell*, ki je bil priložen vaši brezžični tipkovnici in miški.



**Skica 4. Povezava USB**


3. Priključite omrežni kabel (dodatna možnost).

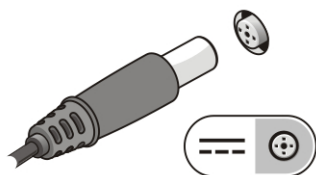


**Skica 5. Omrežna povezava**

4. Priključite napajalni kabel.


 **Opozorilo: Priključite napajalnik v najbližjo stensko vtičnico.**

 **Opozorilo: Podaljškov ali razdelilnikov ne smete uporabljati kot stalno nadomestilo električne napeljave.**



**Skica 6. Priključitev napajanja**

5. Pritisnite gumb za vklop na računalniku.



**Skica 7. Vklop**

## Tehnični podatki



**OPOMBA:** Naslednje specifikacije so le tiste, ki morajo biti priložene računalniku zardi skladnosti z zakonom. Za popoln in najnovejši seznam tehničnih podatkov za svoj računalnik obiščite [support.dell.com](http://support.dell.com).

---

### Informacije o sistemu

---

Nabor vezij Intel HM57

---

### Procesor

---

Procesor

- Intel Core i3
- Intel Core i5
- Intel Core i7
- Intel Pentium Dual Core

---

### Grafična kartica

---

Vrsta grafične kartice:

integrirana	Intel HD Graphics
diskretna	ATI Mobility Radeon HD 5470

Grafični pomnilnik:

integriran	do 384 MB deljenega video pomnilnika
diskreten	1 GB DDR3

---

### Pomnilnik

---

Priključek pomnilniškega modula	dve reži DIMM
Zmogljivost pomnilniškega modula	1 GB, 2 GB in 4 GB
Vrsta	1333 MHz DDR3 (samo za države, ki niso v ECC)
Najmanjša količina pomnilnika	2 GB
Največja količina pomnilnika	8 MB

---

### Pogoni

---

Zunanje dostopni:

5,1-palčna ležišča za pogone	eno
------------------------------	-----

---

**Pogoni**

---

Notranje dostopni:

3,5-palčna ležišča za pogone SATA                      eno

---

**Nadzorne in diagnostične lučke**

---

Lučka napajanja	Bela lučka – stalna bela lučka označuje stanje vklopa.  Oranžna lučka – računalnik je v stanju mirovanja ali pripravljenosti ali pa je prišlo do težave na sistemski plošči ali z napajanjem. Utripajoča oranžna lučka označuje, da je računalnik zaznal napako med preizkusom POST.
Lučka dejavnosti pogona	Bela lučka – utripajoča bela lučka označuje, da računalnik bere podatke s trdega diska ali jih zapisuje nanj.
Lučka za omrežno povezavo	Zelena lučka – povezava med omrežjem in računalnikom je dobra.  Lučka ne sveti – povezava med omrežjem in računalnikom ni vzpostavljena.

---

**Mere**

---

Višina	420 mm (16,5 palca)
Širina	570 mm (22,4 palca)
Globina	90 mm (3,5 palca)
Teža	
Z zaslonom na dotik	8,95 kg (19,73 funta)
Brez zaslona na dotik	8,15 kg (17,97 funta)

---

**Okolje**

---

Temperatura:

Med delovanjem    od 10 do 35 °C (od 50 do 95 °F)

---

---

## Okolje

---

Pri skladiščenju	od -40 do 65 °C (od -40 do 149 °F)
Relativna vlažnost	od 20 % do 80 % (brez kondenzacije)
Višina:	
Med delovanjem	od -15,2 m do 3048 m (-50 do 10.000 čevljev)
Pri skladiščenju	od -15,2 m do 10.668 m (-50 do 35.000 čevljev)
Raven onesnaženosti zraka	G1 v skladu s standardom ISA-71.04-1985

---

## Napajalnik

---

Vhodna napetost	100 V do 240 V izmenični tok	
Vhodni tok	1,5 A/1,6 A/2,3 A/2,5 A	
Vhodna frekvenca	50 do 60 Hz	
Izhodna moč	90 W/130 W	
Izhodni tok:		
90 W	4,62 A	
130 W	6,70 A	
Nazivna izhodna napetost	19,5 +/-1 V enosmerni tok	
Mere:	90 W	130 W
Višina	32 mm (1,26 palca)	25,40 mm (1 palec)
Širina	128 mm (5,04 palca)	154 mm (6,06 palca)
Globina	52 mm (2,05 palca)	76,20 mm (3,00 palca)
Temperaturno območje:		
Med delovanjem	od 0 do 40 °C (od 32 do 104 °F)	
Pri skladiščenju	od -40 do 70 °C (od -40 do 158 °F)	

## Iskanje dodatnih informacij in virov

Oglejte si varnostne dokumente in predpise, ki so priloženi vašemu računalniku, ter stran za skladnost s predpisi [www.dell.com/regulatory\\_compliance](http://www.dell.com/regulatory_compliance) za več informacij o:

- najboljšem ravnanju glede varnosti,
- predpisanih certifikatih,
- ergonomiki.

Oglejte si [www.dell.com](http://www.dell.com) za več informacij o:

- garanciji,
- pogojih in določilih (samo ZDA).
- Licenčna pogodba končnega uporabnika

Informacije v tem dokumentu se lahko spremenijo brez predhodnega obvestila.

© 2010 Dell Inc. Vse pravice pridržane.

Vsakršno razmnoževanje tega gradiva brez pisnega dovoljenja družbe Dell Inc. je strogo prepovedano.

Blagovne znamke v tem besedilu: Dell™, logotip DELL, Dell Precision™, Precision ON™, ExpressCharge™, Latitude™, Latitude ON™, OptiPlex™, Vostro™ in Wi-Fi Catcher™ so blagovne znamke družbe Dell Inc. Intel®, Pentium®, Xeon®, Core™, Atom™, Centrino® in Celeron® so zaščitene blagovne znamke ali blagovne znamke družbe Intel Corporation v ZDA in drugih državah. AMD® je zaščitena blagovna znamka AMD Opteron™, AMD Phenom™, AMD Sempron™, AMD Athlon™, ATI Radeon™ in ATI FirePro™ so blagovne znamke družbe Advanced Micro Devices, Inc. Microsoft®, Windows®, MS-DOS®, Windows Vista®, zagonski gumb Windows Vista in Office Outlook® pa so zaščitene blagovne znamke ali blagovne znamke družbe Microsoft Corporation v ZDA in/ali drugih državah. Blu-ray Disc™ je blagovna znamka v lasti Blu-ray Disc Association (BDA) in je na diskih in predvajalnikih uporabljena z licenco. Besedna znamka Bluetooth® je registrirana blagovna znamka v lasti družbe Bluetooth® SIG, Inc., družba Dell Inc. pa jo v katerem koli primeru uporablja z licenco. WI-FI® je zaščitena blagovna znamka združenja Wireless Ethernet Compatibility Alliance, Inc.

Druge blagovne znamke in zaščitena imena se lahko v tem dokumentu uporabljajo bodisi za poimenovanje oseb, v lasti katerih so znamke in imena, ali njihovih izdelkov. Družba Dell Inc. zavrača kakršne koli lastniške interese do blagovnih imen, ki niso v njeni lasti.